

# QUICKSILVER®

## INFLATABLES



[WWW.QUICKSILVER-INFLATABLES.COM](http://WWW.QUICKSILVER-INFLATABLES.COM)





**Q** **UICKSILVER SCHLAUCHBOOTE** sind mehr als nur Beiboote oder Begleitboote, sie sind die perfekte Wahl, wenn Sie leicht transportierbaren, erschwinglichen Spaß möchten. Die meisten Quicksilver Schlauchboote sind schnell herzurichten und zu verstauen und passen wegen ihrer Transportierbarkeit und leichten Konstruktion problemlos in einen Autokofferraum oder ein Bootsstaufach.


Ganz gleich, ob Sie ein Boot für den Weg vom Schiff zur Küste oder ein leichtes, wendiges und erschwingliches Boot für Familienausflüge auf dem See oder am Strand benötigen, Quicksilver Schlauchboote sind jeder Aufgabe gewachsen. Dank der Vielzahl an Größen, Böden und Rumpfdesigns, die erhältlich sind, finden Sie sicher eines, das für die von Ihnen angedachte Verwendung perfekt geeignet ist.



HAUPTMERKMALE .....	4
TENDY 200 / 240 .....	7
AIRDECK 250 / 300 / 320 .....	9
SPORT 250 / 300 / 320 .....	11
SPORT HD 365 / 420 / 470 .....	13
ALU-RIB 270 / 290 .....	15
ALU-RIB 320 / 350 / 380 / 420.....	17
ALU-RIB HYPALON 320 / 350 .....	19
SORTIMENTÜBERBLICK .....	22
SPEZIFIKATIONEN .....	24
KONSOLEN .....	26
OPTIONALES ZUBEHÖR.....	28
ZUBEHÖR.....	30
WUNSCHLISTE .....	32
POWERED BY MERCURY .....	34



# HAUPTMERKMALE




1 • EINSTELLBARE (VERSCHIEBBARE) BANK



2 • VENTIL ZUM AUFBLASEN/ENTLEEREN  
MIT AUFKLEBER FÜR DEN DRUCK



3 • STARKE UND GESICHERTE DOLLE



4 • GROSSE SCHEUERLEISTE



5 • GROSSER EINSTELLBARER NYLONRIEMEN  
FÜR DAS BEFESTIGEN DES KRAFTSTOFFTANKS



6 • ENTLEERVENTIL ZUM SCHIEBEN




KLETTVERSCHLÜSSE



7

RETTUNGSLEINE



8



# Tendy. Leicht kompakt und zuverlässig. Praktisch für das Fahren am Strand!

- ⊗ 0,7 mm weißes PVC
- ⊗ Große schwarze Scheuerleiste
- ⊗ Einstellbarer Banksitz
- ⊗ Luftboden oder Lamellenboden
- ⊗ Großer einstellbarer Nylonriemen für das Befestigen des Kraftstofftanks (Modelle mit Luftboden)
- ⊗ Aufblasbarer Kiel für bessere Leistung (Modelle mit Luftboden)
- ⊗ Kielschutz
- ⊗ D-Ringe zum Ziehen
- ⊗ Externe Rettungsleine
- ⊗ Tragetasche
- ⊗ Doppelhub Luftpumpe
- ⊗ Reparaturkit (ohne Kleber)
- ⊗ Aluminium Ruder

TENDY	Luftboden		Lamellenboden	
	200	240	200	240
Länge (m)	2,0	2,4	2,0	2,4
Gewicht (kg)	16,8	18,8	21,8	23,8
Max. Personen	2	3	2+1	3
Max. PS	3,5	4	3,5	4
Packmaße (cm)	93x47x20	98x48x25	93x47x20	98x48x25



Weiß

## TENDY 200/240



200 TENDY

Lamellenboden



Luftboden





# AirDeck. Luxuriöses und geräumiges Beiboot!

- ⊗ 0,9 mm weißes PVC
- ⊗ Große blau-weiße Scheuerleiste
- ⊗ Einstellbarer Banksitz
- ⊗ Aufblasbarer AirDeck-Boden
- ⊗ Großer einstellbarer Nylonriemen für das Befestigen des Kraftstofftanks
- ⊗ Aufblasbarer Kiel für bessere Leistung
- ⊗ Kielschutz
- ⊗ D-Ringe zum Ziehen
- ⊗ Externe Rettungsleine
- ⊗ Mehrere Tragegriffe
- ⊗ Tragetasche
- ⊗ Doppelhub Luftpumpe
- ⊗ Reparaturkit (ohne Kleber)
- ⊗ Aluminium Ruder

AIRDECK	250	300	320
Länge (m)	2,49	3,00	3,20
Gewicht (kg)	28	37	42
Max. Personen	3+1	4	5
Max. PS	5	15	20
Packmaße (cm)	100x54x25	102x55x24	108x57x25



Weiß

## AIRDECK 250 / 300 / 320



300 AIRDECK

Luftboden



Tragegriffe





# Sport. Leistungsfähig und kompakt für jedes Abenteuer!

- ⊗ 0,9 mm mittelgraues PVC
- ⊗ Große schwarz-weiße Scheuerleiste
- ⊗ Einstellbarer Banksitz
- ⊗ Aluminiumboden
- ⊗ Großer einstellbarer Nylonriemen für das Befestigen des Kraftstofftanks
- ⊗ Aufblasbarer Kiel für bessere Leistung
- ⊗ Kielschutz
- ⊗ D-Ringe zum Ziehen
- ⊗ Externe Rettungsleine
- ⊗ Mehrere Tragegriffe
- ⊗ Tragetasche
- ⊗ Doppelhub Luftpumpe
- ⊗ Reparaturkit (ohne Kleber)
- ⊗ Aluminium Ruder

SPORT	250	300	320
Länge (m)	2,49	3,00	3,20
Gewicht (kg)	35	49	54
Max. Personen	3+1	4	5
Max. PS	8	15	20
Packmaße (cm)	98x57x22	115x57x22	113x60x25




Mittelgrau

## SPORT 250 / 300 / 320



320 SPORT

Aluminiumboden





# Sport HD. Der perfekte Begleiter für Angel- und Tauchfans!

- ⊗ 1,2 mm mittelgraues oder rotes PVC
- ⊗ Große schwarz-rote Scheuerleiste
- ⊗ Aluminiumboden
- ⊗ Großer einstellbarer Nylonriemen für das Befestigen des Kraftstofftanks
- ⊗ Kielschutz
- ⊗ Verstärkte D-Ringe zum Ziehen
- ⊗ Externe Rettungsleine
- ⊗ Mehrere Tragegriffe
- ⊗ Tragetasche
- ⊗ Doppelhub Luftpumpe
- ⊗ Reparaturkit (ohne Kleber)
- ⊗ Aluminium Paddel

SPORT HD	365	420	470
Länge (m)	3,65	4,20	4,70
Gewicht (kg)	79	115	129
Max. Personen	6	8	10
Max. PS	25	40	60
Packmaße (cm)	135x74x40	135x74x43	135x74x46



Rot

## SPORT HD 365 / 420 / 470



470 SPORT HD

Aluminiumboden




Mittelgrau



# ALU-RIB. Luxuriöses und geräumiges Beiboot!

- ⊗ 0,9 mm weißes PVC und 2,5 mm Rumpf oder 0,9 mm dunkelgraues PVC und 2,5 mm Rumpf
- ⊗ Großer schwarze oder dunkelblaue Scheuerleiste mit weißen Streifen
- ⊗ Einstellbarer Banksitz
- ⊗ V-Boden
- ⊗ Boden mit rutschfesten Pads
- ⊗ Aufblasbarer Kiel für bessere Leistung
- ⊗ Kielschutz
- ⊗ Externe Rettungsleine
- ⊗ Verstärkte D-Ringe zum Ziehen
- ⊗ Mehrere Tragegriffe
- ⊗ Doppelhub Luftpumpe
- ⊗ Reparaturkit (ohne Kleber)

ALU-RIB PVC	270	290
Länge (m)	2,70	2,90
Gewicht (kg)	38	41
Max. Personen	3	4
Max. PS	10	15



Weiß

## ALU-RIB 270 / 290




290 ALU-RIB



Dunkelgrau

V-Boden





# ALU-RIB. Komfortabel und stabil bei allen Wetterbedingungen!

- ⊗ 0,9 mm weißes PVC und 2,5 mm Rumpf oder 0,9 mm dunkelgraues PVC und 2,5 mm Rumpf
- ⊗ Großer schwarze oder dunkelblaue Scheuerleiste mit weißen Streifen
- ⊗ Einstellbarer Banksitz
- ⊗ Doppelter Rumpf mit flachem Boden
- ⊗ Bug-Staufach (Möglichkeit zum Anbringen des Kraftstofftanks)
- ⊗ Boden mit rutschfesten Pads
- ⊗ Verstärkte Spiegelplatte
- ⊗ Spiegelplatten-Aufhängösen
- ⊗ Verstärkte D-Ringe zum Ziehen
- ⊗ Externe Rettungsleine
- ⊗ Mehrere Tragegriffe
- ⊗ Kielschutz
- ⊗ Doppelhub Luftpumpe
- ⊗ Reparaturkit (ohne Kleber)
- ⊗ Aluminium Ruder oder Paddel

ALU-RIB PVC	320	350	380	420
Länge (m)	3,20	3,50	3,80	4,20
Gewicht (kg)	61,3	69	92	115
Max. Personen	5	6	7	8
Max. PS	20	25	30	40



Dunkelgrau

## ALU-RIB 320 / 350 / 380 / 420




380 ALU-RIB



Weiß

Flacher Boden



Verstärkte Spiegelplatte





# A LU-RIB Hypalon. Premium-Begleiter für wärmeres Klima!

- ⊗ 0,84 mm cremeweißes Hypalon und weißer 2,5 mm Rumpf
- ⊗ Große dunkelblaue Scheuerleiste mit weißen Streifen
- ⊗ Einstellbarer Banksitz
- ⊗ Doppelrumpf mit flachem Boden
- ⊗ Bow Locker (Möglichkeit, den Kraftstofftank zu montieren)
- ⊗ Anti-Rutsch-Boden im Teak-Look
- ⊗ Verstärkter Spiegel
- ⊗ Transom Hebepunkte
- ⊗ Verstärkte D-Ringe zum Ziehen
- ⊗ Externe Rettungsleine
- ⊗ Mehrere Hypalon-Tragegriffe
- ⊗ Kielschutz
- ⊗ Doppelhub Luftpumpe
- ⊗ Reparaturkit (ohne Kleber)
- ⊗ Aluminium Paddel
- ⊗ Bravo Überdruckventil

ALU-RIB Hypalon	320	350
Länge (m)	3,2	3,5
Gewicht (kg)	66,3	73,4
Max. Personen	5	6
Max. PS	20	25



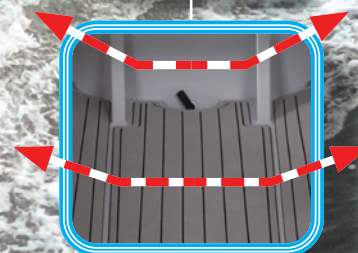
Cremeweiß

# ALU-RIB Hypalon 320 / 350



350 ALU-RIB Hypalon

Flacher Boden



Verstärkter Spiegel





# MEHR HERAUSFINDEN





# SORTIMENTÜBERBLICK



**TENDY** 200 / 240



**AIRDECK** 250 / 300 / 320



**SPORT HD** 365 / 420 / 470



**SPORT** 250 / 300 / 320

































**ALU-RIB** 270 / 290 / 320

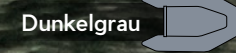
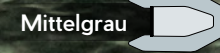
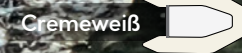

350 / 380 / 420





# SPEZIFIKATIONEN

	MODELLE	BODEN	DESIGN KATEGORIE	LÄNGE (M)	SCHIFFS-BREITE (CM)	GEWICHT (KG)	TRAG-FÄHIGKEIT PERSONEN		MAX. TRAG-FÄHIGKEIT (KG)	MAX. MOTOR-GEWICHT (KG)	MAX. LEISTUNG (PS)	SCHLAUCH-DURCHMESSER (CM)	ANZAHL DER LUFTKAMMERN	SPIEGEL-PLATTENHÖHE	FARBEN
TENDY	200 TENDY	Lamellenboden	D	2,00	134	16,8	2		330	20	3,5	36	3	S	
		Luftboden	D	2,00	134	21,8	2+1		330	20	3,5	36	3 + Kiel + Boden	S	
	240 TENDY	Lamellenboden	D	2,40	134	18,8	3		360	25	4	36	3	S	
		Luftboden	D	2,40	134	23,8	3		390	25	4	36	3 + Kiel + Boden	S	
AIRDECK	250 AIRDECK	Luftboden	D	2,49	152	28	3+1		400	35	5	42	3 + Kiel + Boden	S	
	300 AIRDECK	Luftboden	C	3,00	152	37	4		425	50	15	42	3 + Kiel + Boden	S	
	320 AIRDECK	Luftboden	C	3,20	152	42	5		475	60	20	42	3 + Kiel + Boden	S	
SPORT	250 SPORT	Aluminium	D	2,49	152	35	3+1		400	40	8	42	3 + Kiel	S	
	300 SPORT	Aluminium	C	3,00	152	49	4		425	50	15	42	3 + Kiel	S	
	320 SPORT	Aluminium	C	3,20	152	54	5		475	60	20	42	3 + Kiel	S	
	365 SPORT HD	Aluminium	C	3,65	170	79	6		725	80	25	44	3 + Kiel	S	 
	420 SPORT HD	Aluminium	C	4,20	192	115	8		1100	100	40	50	3 + Kiel	L	 
	470 SPORT HD	Aluminium	C	4,70	192	129	10		1300	125	60	50	5 + Kiel	L	 
ALU-RIB PVC	270 ALU-RIB	V-Boden	D	2,70	163	38	3		370	45	10	42	3	S	 
	290 ALU-RIB	V-Boden	D	2,90	163	41	4		480	50	15	42	3	S	 
	320 ALU-RIB	Aluminium	C	3,20	163	61,3	5		570	60	20	42	3	S	 
	350 ALU-RIB	Aluminium	C	3,50	163	69	6		680	80	25	42	3	S	 
	380 ALU-RIB	Aluminium	C	3,80	169	92	7		740	90	30	45	3	S	 
	420 ALU-RIB	Aluminium	C	4,20	169	115	8		1100	100	40	45	4	S	 
ALU-RIB Hypalon	320 ALU-RIB	Aluminium	C	3,20	163	66,3	5		570	60	20	42	3	S	
	350 ALU-RIB	Aluminium	C	3,50	163	73,4	6		680	80	25	42	3	S	





# KONSOLEN



**1-PERSONEN-PILOTKONSOLE**  
FCT725



**2-PERSONEN-PILOTKONSOLE**  
FCT880



**JOCKEY KONSOLE**  
SU400



**LENKKONSOLE**  
SU400



**1-PERSONEN SITZBANK**  
FCT550 ZUR  
LENKKONSOLE



**1-PERSONEN SITZBANK**  
FCT725 ZUR  
LENKKONSOLE



**2-PERSONEN SITZBANK**  
FCT880 ZUR  
LENKKONSOLE

KONSOLENFARBEN	●	●	●	●	●	●	●	●	●	●	●	●	●	●	●
TEILENUMMERN	8M0162901	8M0162900	8M0162903	8M0162902	8M0162905	8M0162904	8M0162909	8M0162908	8M0162907	8M0162906	8M0168453	8M0168454	8M0165076	8M0165061	
KISSENFARBEN	●	●	●	●	●	●	●	●	●	●	●	●	●	●	●

ANZAHL PERSONEN	1	2	1	2	1	1	2
KONSOLEN-GEWICHT	25kg	27kg	25kg	17kg	15,6kg	18kg	20,7kg
KONSOLEN-LÄNGE	91,5cm	95cm	111cm	65,6cm	35cm	35cm	35cm
KONSOLEN-HÖHE	82cm	85cm	91cm	89cm	78cm	78cm	78cm
KISSEN-SITZBREITE	72,5cm	88cm	27cm	40cm	55cm	72,5cm	88cm
BOX-SITZBREITE	72,5cm	72,5cm	40cm	40cm	55cm	72,5cm	72,5cm
SITZHÖHE	50cm	50cm	40cm	36cm	45cm	45cm	45cm

QUICKSILVER 320 ALU-RIB	●	●					
QUICKSILVER 350 ALU-RIB	●	●	●		●		●
QUICKSILVER 380 ALU-RIB	●	●	●		●		●
QUICKSILVER 420 ALU-RIB	●	●	●		●		●



# OPTIONALES ZUBEHÖR



## "LEATHER-LOOK" BUG- KISSEN FÜR ALU-RIBS

8M0162896 - Grau/weiß  
8M0168455 - Schwarz/grau



## MANOMETER

8M0161869



## GRAUE SITZTASCHE MIT KISSEN

8M0162897 - 80x20 cm  
8M0162898 - 85x20 cm  
8M0162899 - 90x20 cm  
8M0175528 - 105x20 cm  
8M0175529 - 120x20 cm




## DOPPELHUB LUFTPUMPE (STANDARD)

8M0148926



# ZUBEHÖR



## ELEKTRISCH

Unser Navigationslichter-Kit dient Ihrer Sicherheit, denn Sie werden gesehen und Ihre Batterie ist vor Wasserspritzern geschützt.

Genießen Sie Ihre Zeit auf dem Wasser beim Angeln mit unserer Auswahl von Angelrutenhaltern und Faltnetzen.

## ANGELN




## KRAFTSTOFF

Attwood Kraftstofftanks sind perfekt für die Verwendung mit beliebigen Außenbordmotoren und einfach im Umgang beim Auftanken.

## RETTUNGSWESTE

Die automatische Rettungsweste von Mercury und die Quicksilver Rettungswesten haben ein ergonomisches Design und sind leicht.



## VERANKERUNG

Die Faltdanker von Attwood sind ideal für Schlauchboote und können zur Aufbewahrung ganz einfach zusammengefaltet werden. Unsere Schiffsseile bieten ein gutes Verhältnis zwischen Kraft und Gewicht und erfüllen die Anforderungen jedes Bootsfahrers.



## PUMPE

Mit unserer Handbildgenpumpe können Sie unerwünschtes Wasser oder andere Flüssigkeiten sicher aus Ihrem Boot entfernen.

Mit unserem großen Sortiment an Leitern können sich sicher und bequem an Bord.

## SICHERHEIT



## AUFBEWAHRUNG

Bewahren Sie Ihre Sachen in unseren Packsäcken auf und transportieren Sie Ihr Schlauchboot mit den leichten Transporträdern.

## MOTOR

Verleihen Sie Ihrem Außenbordmotor einen Leistungsschub und verbessern Sie die Stabilität und das Handling des Bootes.





# WUNSCHLISTE

TEILE- NUMMER	BESCHREIBUNG	SPEZIFIKATIONEN	IHRE AUSWAHL
<b>ELEKTRISCH</b>			
14196-7	Tragbares Navigationslichter-Set	352x184x267mm	<input type="checkbox"/>
9076-1	Strombatteriekasten	-	<input type="checkbox"/>
9084-1	Belüfteter Batteriekasten	381x398x247mm	<input type="checkbox"/>
9067-1	Belüfteter Batteriekasten	352x184x267mm	<input type="checkbox"/>
<b>ANGELN</b>			
12773-2	Faltnetz	Mittel	<input type="checkbox"/>
5017-6	Angelrutenhalter-Adapterplatte für Schlauchboote	-	<input type="checkbox"/>
5014-4	Schwarzer Angelrutenhalter	-	<input type="checkbox"/>
5010W4	Weißer Angelrutenhalter	-	<input type="checkbox"/>
<b>KRAFTSTOFF</b>			
8803i2	Kraftstofftank ohne Anzeige	11,4L	<input type="checkbox"/>
8806iG2	Kraftstofftank mit Anzeige	23,7L	<input type="checkbox"/>
8812iG2	Kraftstofftank mit Anzeige	45,5L	<input type="checkbox"/>
93806UUS7	Universal-Kraftstoffleitungssatz	-	<input type="checkbox"/>
11526-3	Riemensatz für Kraftstofftank	12L und 23L	<input type="checkbox"/>
11512-3	Riemensatz für Kraftstofftank	46L	<input type="checkbox"/>
<b>RETTUNGSWESTE</b>			
20811279	Mercury Automatik-Rettungsweste für Kindern	100N	<input type="checkbox"/>
20811246	Quicksilver Gulf Rettungsweste für Erwachsene	100N	<input type="checkbox"/>
20811247	Quicksilver Gulf Rettungsweste für Erwachsene (Tasche mit 4 Stück)	100N	<input type="checkbox"/>
20811249	Mercury Automatik-Rettungsweste für Erwachsene	165N	<input type="checkbox"/>
<b>VERANKERUNG</b>			
11964-1	Draggen-Faltanker	1,36kg	<input type="checkbox"/>
11966-1	Draggen-Faltanker	2,26kg	<input type="checkbox"/>
11968-1	Draggen-Faltanker	3,4kg	<input type="checkbox"/>
77203004	Draggen-Faltanker	4kg	<input type="checkbox"/>
77203006	Draggen-Faltanker	6kg	<input type="checkbox"/>

TEILE- NUMMER	BESCHREIBUNG	SPEZIFIKATIONEN	IHRE AUSWAHL
11711-7	Dreilitzige verdrehte Premium-Nylondockleine, weiß	3m - Ø 10mm	<input type="checkbox"/>
11706-7	Dreilitzige verdrehte Premium-Nylondockleine, weiß	4,5m - Ø 12mm	<input type="checkbox"/>
11734-1	Verdrehte Premium-Nylonankerleine, weiß	30m - Ø 10mm	<input type="checkbox"/>
11708-1	Verdrehte Premium-Nylonankerleine, weiß	45m - Ø 10mm	<input type="checkbox"/>
<b>PUMPE</b>			
11596-2	Handbilgenpumpe	mit Schlauch 80cm	<input type="checkbox"/>
<b>SICHERHEIT</b>			
11830-2	Bailer-Sicherheitskit	-	<input type="checkbox"/>
79625102	2-stufige Schlauchbootleiter	25x99cm	<input type="checkbox"/>
79625103	3-stufige Schlauchbootleiter	25x110cm	<input type="checkbox"/>
79602103	3-stufige Strickleiter	29x11,5cm	<input type="checkbox"/>
79602104	4-stufige Strickleiter	29x14cm	<input type="checkbox"/>
11865-4	5-stufige Strickleiter	29x16,5cm	<input type="checkbox"/>
<b>AUFBEWAHRUNG</b>			
11894-2	Hochbeanspruchbarer Dry Bag	40L	<input type="checkbox"/>
11897-2	Hochbeanspruchbarer Dry Bag	20L	<input type="checkbox"/>
85540174	Stapellaufträger für die Heckmontage	-	<input type="checkbox"/>
<b>REINIGUNGS-PRODUKTE</b>			
30102EU1	Schlauchboot Bootsreiniger und Schutz	650ml	<input type="checkbox"/>
11807-2	2-in-1-Teleskopbürsten-Kit mit Wasser-Ein / Aus-Schalter und Bootshakenaufsatz		<input type="checkbox"/>
<b>MOTOR</b>			
9400-7	Hydro-Stabilisator für Außenbordmotoren	50PS →	<input type="checkbox"/>
9401-7	Hydro-Stabilisator für Außenbordmotoren	→ 50PS	<input type="checkbox"/>



# POWERED BY MERCURY

## EINFACH DAS BESTE BOOTSERLEBNIS

Wenn Sie Ihr Quicksilver Schlauchboot mit einem Mercury-Außenborder ausstatten, erleben Sie nicht nur bestmögliche Leistung. Sie werden von einem erfahrenen Team von Bootsfans unterstützt, die sich um Sie kümmern. Ganz gleich, wie Sie Ihr Boot verwenden möchten – zum Angeln, für Vergnügungsfahrten oder einfach zum Entspannen an einem sonnigen Tag. Wir alle bei Mercury sind dafür da, um sicherzustellen, dass jede Minute, die Sie auf dem Wasser verbringen, unvergesslich wird.



## 2.5 - 6 PS

### ABER LEICHT UND ERSCHWINGLICH IST NICHT ALLES.

Für Außenbordermotoren in diesem Leistungsbereich ist Transportierbarkeit der Schlüssel und die 2,5-6 PS FourStrokes von Mercury gehören zu den leichtesten Außenbordermotoren in dieser Klasse. Jeder tragbare Mercury FourStroke ist vollgepackt mit Funktionen, angefangen mit der automatischen Rückfahrsperrung bis hin zum komfortablen integrierten Kraftstofftank.

## 8 - 9.9 PS

### IMMER NOCH DER LEICHTESTE SEINER KLASSE.

Die Mercury 8-9,9 PS FourStrokes sind die leichtesten ihrer Klasse, aber leicht bedeutet nicht, dass bei der Konstruktion gespart wurde. Unsere 8-9,9 PS FourStrokes verfügen über eine praktische Multifunktionssteuerpinne, die einfaches Schalten mit einer Hand ermöglichen.



## 15 - 20 PS

### MEHR VON ALLEM

Mehr Leistung. Mehr Kontrolle. Mehr Komfort. Die Mercury 20 PS und 15 PS FourStroke-Außenbordermotoren sollen jede Minute Ihrer Zeit auf dem Wasser verbessern.

### BEIDHÄNDIGE PINNE

Die in der Mitte montierte Pinne bietet eine einfache horizontale Einstellung und eine umkehrbare Pinnengriffdrehung für Backbord- oder Steuerbordinstallationen.



## 25 - 30 PS

### DREHMOMENT IM UNTEREN DREHBEREICH

Diese 25 - 30 PS FourStrokes haben vielleicht wenig Pferdestärken, aber einen großen Hubraum. Diese Außenbordermotoren, die über ein starkes Drehmoment im unteren Drehbereich verfügen, bieten die Leistung, die Sie brauchen, um mit sofortiger Gasannahme und schneller Beschleunigung ins Gleiten zu kommen.





# QUICKSILVER®

## INFLATABLES

2021 MODELLE



Das Qualitätssystem von  
Brunswick Marine in EMEA  
ist ISO 9001-zertifiziert

© 2021 Brunswick Marine in EMEA. Alle Rechte vorbehalten. 9M0101903

Brunswick Marine in EMEA ist ständig bemüht die Produkte zu verbessern, die das Unternehmen entwirft, fertigt und vertreibt. Es wird jede Anstrengung unternommen, um Vertriebs- und Serviceliteratur herzustellen, die aktuell ist. Änderungen an den technischen Daten von Motoren, Booten und Zubehör erfolgen laufend.

Die Angaben in dieser Broschüre sollten nicht als neueste technische Daten betrachtet werden. Diese Broschüre ist außerdem kein Angebot für den Verkauf eines bestimmten Motors, Bootes oder Zubehörs. Vertriebshändler und Händler sind keine Agenten von Brunswick Marine in EMEA oder einem seiner verbundenen Unternehmen und sie haben keine Befugnis, Brunswick Marine in EMEA durch ausdrückliche Zusagen oder Angaben zu binden, einschließlich u. a. Angaben zur Eigenschaft von Produkten, Verkäufen, Anwendungen oder Services.

Nicht alle Produkte sind in allen Ländern verfügbar und manche außerdem nur in begrenzter Stückzahl. Manche Produkte in diesem Katalog sind mit optionalem Zubehör abgebildet. Bitte fragen Sie Ihren Händler vor Ort.